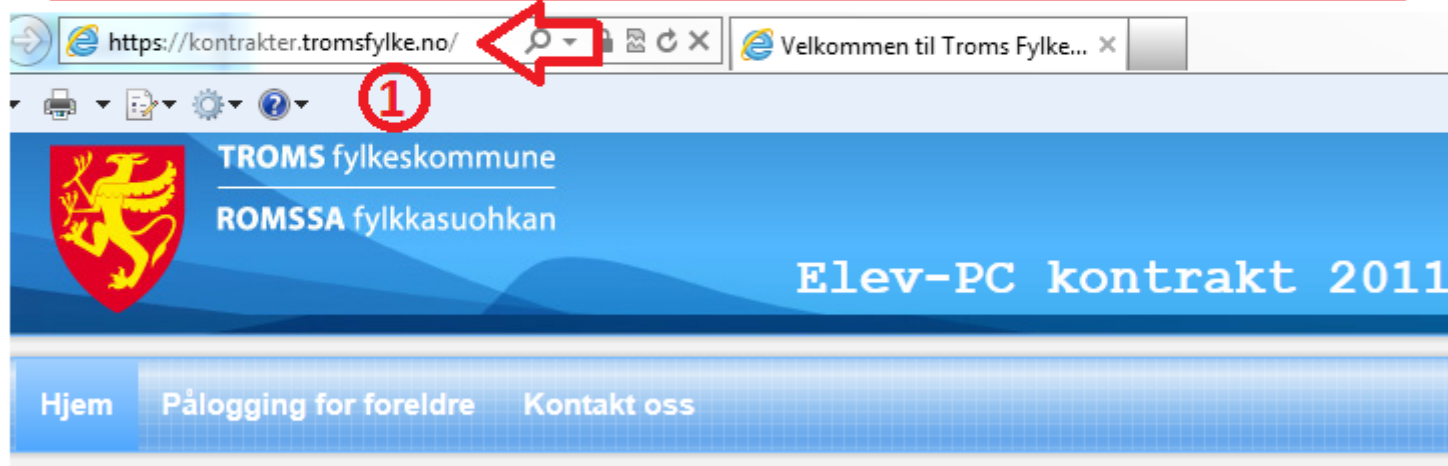


**Steg 1:** Gå til <https://kontrakter.tromsfylke.no>

**Steg 2:** Klikk *Logg inn*.

Får du spørsmål om «Velg tilhørighet»,  
så velg **Troms fylkeskommune** og trykk *forsett*.

**Steg 3:** Logg inn på webben med *FEIDE brukernavn* og passord utstedt av skolen.

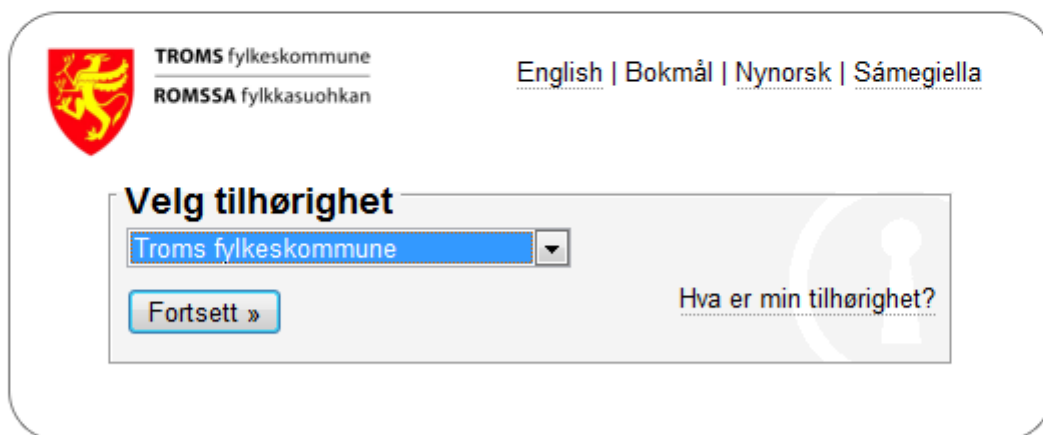
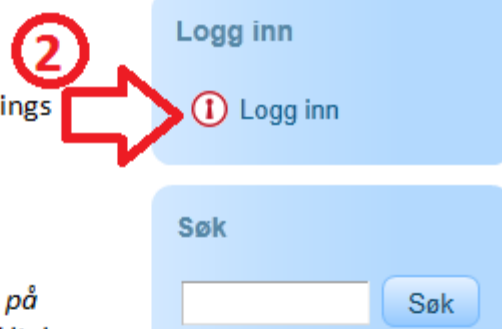


## Velkommen til Troms Fylkeskommune

Velkommen til forsiden av Troms Fylkeskommune sin kontraktsgenererings modul. For å komme i gang, klikker du på FEIDE-loginn knappen i høyremenyen. Du vil da bli logget på og få signert din kontrakt. Det er også mulig å betale for PCen umiddelbart.

*Viktig! Hvis du som foresatt selv har en FEIDE ID så skal ikke den brukes på løsingen. For å logge inn må du bruke foreldrepåloggingen(øverst) med linker og passordet du skal ha fått fra ditt barn.*

Lykke til :-)





## Pålogging gjennom Feide

**Kontraktsgnering BankID** har bedt om at du logger inn. Valgt tilhørighet er **Troms fylkeskommune**. [Endre?](#)

3



Brukernavn

Passord

Logg inn

Feide ID 3+2+6

3 bokst. i fornavnet  
+ 2 bokst. i etternavnet  
+ fødselsnr

= ABCXY311295

[Glemt brukernavn og passord?](#)

[Hjelp](#)

[Personvern](#)

[Mer informasjon](#)

[Tromsø maritime forsider](#)

**Min side**



## Velkommen

Velkommen til Tromsø Maritime.

4

**Steg 4:** Klikk på «**Min side**» knappen for å komme til kontrakt og betalingsiden.

### Velkommen

Du er logget inn som:  
**Doffen Duck**  
[MARITIME](#)

[Du har 1 kontraktstilbud](#)  
[Du har 1 åpen betaling](#)

[Logg ut](#)

### Søk

Søk

## Steg 5: Pålogging for foreldre – elever under 18 år.

De som er over 18 år og myndig kan signere selv, men de aller fleste må få en foresatt til å signere kontrakten. For at en foresatt skal kunne logge seg inn må eleven generere en epost ved å bruke *foreldre pålogging* nederst i skjermbildet.

Systemet sender da en epost til foreldres adressen. I eposten er det en lenke som peker til «Pålogging for foreldre»

## Min side

## Kontrakter

Eleven sender en epost til vedkommende som skal signere ved å fylle ut feltene nedenfor:

1. skrive inn et ønsket passord i feltet: «**Sett ditt passord**», og trykk **Sett**.  
Meldingen «*Ditt passord er endret*» vises.  
  
(Finn på ett tilfeldig passord for anledningen, men husk det!  
Dette passordet må du oppgi til en foresatt på f.eks telefon eller SMS )
2. skriv inn epost adressen til vedkommende som skal signere. Trykk **Send**.  
Meldingen «*E-post sendt*» vises

Her er en oversikt over dine kontrakter og dine kontrakttilbud.

Kontrakt og betaling gjelder for 3 års leie av bærbar datamaskin. For at avtalen skal være gyldig må både kontrakten signeres, og leiesummen betales.

*Er eleven under 18 år, må denne avtale signeres av elevens foreldre eller foresatte.*

*Det er foresattes ansvar å orientere eleven om momentene i kontrakten.*

(Hvis leiebeløpet ønskes delt opp i en termin per år må det lages skriftlig kontrakt om dette som finnes hos systemansvarlige på skolene.)

KontraktNavn	Dokument	Status	Handling
PC-Korttidsleie	<a href="#">Avtale om Korttidsleie av bærbar datamaskin 2011-12 - FEIDEID - 20aug2011.pdf</a>	Usignert Frist: 2011-11-15 00:00:00	<input type="button" value="Signer"/> <input type="button" value="Avslå"/>



[Åpne dokument\(er\) jeg har lagret på min maskin](#)

## Dine betalinger

Her er en oversikt over dine betalinger.

Navn	Status	Sum	Handling
PC-Korttidsleie	Ikke betalt Frist: 2011-11-15 00:00:00	890,00 NOK	<input type="button" value="Betal"/>

## Foreldrepålogging

Her kan du sette ditt foreldrepassord, samt sende lenke for pålogging til dine foreldre. Passordet vil ikke bli sendt, det må du oppgi muntlig til dine foreldre.

*Ditt passord er endret.*

1. Sett ditt passord	<input type="text" value="PaSs0rD"/>	<input type="button" value="Sett"/>
2. Send lenke til foreldres epostadresse	<input type="text" value="donald.duck@gmail.com"/>	<input type="button" value="Send"/>



Foresatte vil få en mail som ser slik ut:

From: no-reply@tromsfylke.no  
To: @gmail.com  
Cc:  
Subject: Foreldrepålogging Troms fylkeskommune

Doffen Duck sin side med elektroniske skjema kan logges på her:  
<https://kontrakter.tromsfylke.no/index.aspx?pageId=4&brukernavn=r%40troms.vgs.no>  
Du vil trenge passord, som du kan få muntlig av Donald Duck

mvh  
Troms Fylkeskommune

### Steg 6:

Når foreldre/foresatte mottar eposten, trykker de lenken som følger med.  
Lenken bringer vedkommende til «**Pålogging for foreldre**»  
Brukernavnet vil være fylt ut automatisk.  
**Passordet** som skal brukes får foreldre/foresatte hos eleven.

Hjem

Pålogging for foreldre

Kontakt oss

## Pålogging for foreldre

Her kan foreldre logge på for å signere kontrakten og betale for PC-en til barna deres. Før foresatte kan logge seg på må eleven ha loggen seg inn og fylt inn en e-post adresse et passord til den som skal signere.

Når eleven har gjort dette vil du som foresatt få en e-post med link til din pålogging mens passordet vil du få muntlig fra ditt barn.

Denne lenken vil ta deg til denne siden med brukernavn ferdig utfylt. Hvis det ikke skjer eller du navigerte hit så skal brukernavnet være i formatet [feideid@tromsfylke.no](mailto:feideid@tromsfylke.no)(elevensbrukernavn+@troms.vgs.no)

Brukernavn	<input type="text" value="dofdu311295@troms.vgs.no"/>
Passord	<input type="text" value="PaSs0rD"/>
<input type="button" value="Logg inn"/>	



Fyll ut passordet og trykk på *Logg inn* knappen under

brukernavnet være i formatet [feideid@tromsfylke.no](mailto:feideid@tromsfylke.no)(elevensbrukernavn+@troms.vgs.no)

[Trykk her for å se ditt barn sin kontraktoversikt](#)



## Steg 7: - Signering av Kontrakt

Sjekk at det er riktig kontrakt som signeres.

For elever som begynner på vgs for første gang, står det som regel **PC-Kontrakt**.

For andre kan det f.eks stå **PC Korttidsleie**.

Åpne og les kontrakten. Deretter merk av for «*Jeg har lest og forstått innholdet*». Klikk «Neste»

Videre herfra er det vanlig Bank ID innlogging slik du er vant til fra nettbanken.

*Er eleven under 18 år, må denne avtale signeres av elevens foreldre eller foresatte.*

*Det er foresattes ansvar å orientere eleven om momentene i kontrakten.*

*(Hvis leiebeløpet ønskes delt opp i en termin per år må det lages skriftlig kontrakt om dette som finnes hos systemansvarlige på skolene.)*

KontraktNavn	Dokument	Status	Handling
PC-Korttidsleie	<a href="#">Avtale om Korttidsleie av bærbar datamaskin 2011-12 - FEIDEID - 20aug2011.pdf</a>	Usignert Frist: 2011-11-15 00:00:00	<input type="button" value="Signer"/> <input type="button" value="Avslå"/>



### Les innhold


Troms Fylkeskommune

bankID

Les innhold | Signering | Bekreftelse

Innholdet i dokumentet må leses før signering med BankID.

Les dokument:

 [VG1H2011.pdf](#)

Jeg har lest og forstått innholdet.

## Steg 7: - Betaling

For å betale for elev PC-en så trykker du betal knappen.

Velg betalingsmåte; Mastercard, Visa eller BankAxess.

BankAxess betalinger trekkes rett fra kontoen, og godkjennes med bankID

## Dine betalinger

Her er en oversikt over dine betalinger.

Navn	Status	Sum	Handling
PC-Korttidsleie	Ikke betalt <i>Frist: 2011-11-15 00:00:00</i>	890,00 NOK	<input type="button" value="Betal"/>



## Velg betalingsmåte

- Mastercard
- Visa
- BankAxess

# Netaxept



Netaxept tilbyr sikker netthandel og behandler alle opplysninger konfidensielt.

**Brukersted:** Troms fylkeskommune

**Beløp:** kr 890,00 (NOK)

**Ordrenummer:** 201111030996433722F

**Beskrivelse:** Betaling for PC - Troms Fylkeskommune







---

**BankAxess** 

Troms Fylkeskommune

Fødselsnummer (11 siffer):

Når kontrakten er signert, og betaling er gjort, vises dette hos skolen, nedenfor.

 <b>PC-Kontrakt</b> VG1H2011.pdf	Bjørn 2011-08-23	2012-02-23 10:16	 <a href="#">Se detaljer</a>
 <b>PC-Korttidsleie</b> Avtale om Korttidsleie av bærbar datamaskin 2011-12 - s...VG120552.pdf	Stian 2011-10-28	2011-12-31 00:00	 <b>Signert</b> 2011-11-01  <b>Betalt</b>  <a href="#">Se detaljer</a>